



SOLUÇÃO DE GLICOSE 5% E 10%

Farmace Indústria Químico-Farmacêutica Cearense LTDA.

Solução Injetável

50mg/mL e 100mg/mL

NOME DO PRODUTO

SOLUÇÃO DE GLICOSE 5% e 10% (solução injetável de dextrose 5% e 10%)

APRESENTAÇÃO

Solução injetável, límpida, incolor, estéril e apirogênica.

Apresentações:

Caixa com 60 frascos-ampola de plástico transparente (sistema fechado) com 100 mL

Caixa com 50 frascos-ampola de plástico transparente (sistema fechado) com 250 mL

Caixa com 24 frascos-ampola de plástico transparente (sistema fechado) com 500 mL

Caixa com 12 frascos-ampola de plástico transparente (sistema fechado) com 1000 mL

USO INTRAVENOSO E INDIVIDUALIZADO

USO ADULTO E PEDIÁTRICO

COMPOSIÇÃO:

Glicose 5%

Cada mL da solução contém:

glicose anidra*.....50 mg*

água para injeção q.s.p.....1 mL

* Equivalente a 55 mg de glicose monoidratada

Conteúdo calórico.....170 Kcal/L

OSMOLARIDADE.....252 mOsm/L

pH.....3,2 – 6,5

Glicose 10%

Cada mL da solução contém:

glicose anidra*.....100 mg*

água para injeção q.s.p.....1 mL

*Equivalente a 110 mg de glicose monoidratada

Conteúdo calórico.....340 Kcal/L

OSMOLARIDADE505 mOsm/L

pH.....3,2 – 6,5

INFORMAÇÕES TÉCNICAS AOS PROFISSIONAIS DE SAÚDE

1. INDICAÇÕES

As soluções injetáveis de glicose nas concentrações de 5% e 10% são indicadas como fonte de água, calorías e diurese osmótica. As soluções de glicose de 5 a 10% são indicadas em casos de desidratação, reposição calórica, nas hipoglicemias e como veículo para diluição de medicamentos compatíveis.

A solução de glicose 5% é frequentemente a concentração empregada na depleção de fluido, sendo usualmente administrada através de uma veia periférica. Já as soluções de glicose de concentrações mais elevadas, como a glicose 10%, por serem hiperosmóticas, são usadas geralmente como uma fonte de carboidratos. Desta maneira, a glicose é a fonte preferida de carboidratos em regimes parenterais de nutrição, sendo frequentemente usada também em soluções de reidratação para prevenção e/ou tratamento da desidratação, ocasionada pela diarreia.

2. CARACTERÍSTICAS FARMACOLÓGICAS

As soluções injetáveis de glicose são estéreis e apirogênicas e usadas no restabelecimento de fluido e suprimento calórico.

A glicose é um nutriente facilmente metabolizado pelo organismo para fornecimento de energia, dispensando em alguns casos o uso de lipídios e proteínas como fontes de energia, evitando, assim, acidose e cetose resultantes de seus metabolismos. A solução de glicose é útil como fonte de água e calorías e é capaz de induzir diurese dependendo das condições clínicas do paciente. As soluções de glicose em concentrações isotônicas (solução parenteral de glicose 5%) são adequadas para manutenção das necessidades de água quando o sódio não é necessário ou deve ser evitado.

A glicose é metabolizada através do ácido pirúvico ou láctico em dióxido de carbono e água com liberação de energia. A glicose é usada, distribuída e estocada nos tecidos. Todas as células do corpo são capazes de oxidar a glicose, sendo a mesma a principal fonte de energia no metabolismo celular. Uma vez dentro da célula, a glicose é prontamente fosforilada, formando a glicose -6-fosfato, que logo se polimeriza em glicogênio, ou é catabolizada. A glicose pode ainda ser convertida em gordura, através da Acetil-CoA. Requer, por isso, constante equilíbrio entre as necessidades metabólicas do organismo e a sua oferta.

A glicose atinge o seu pico plasmático 40 minutos após sua administração em pacientes hipoglicêmicos.

3. CONTRAINDICAÇÕES

As soluções de glicose sem eletrólitos não devem ser administradas simultaneamente a infusão de sangue devido à possibilidade de coagulação.

O uso da solução de glicose é contraindicado nas seguintes situações: hiper-hidratação, hiperglicemia, diabetes, acidose, desidratação hipotônica e hipocalcemia.

O uso de solução de glicose hipertônica (concentração acima de 5% de glicose) é contraindicado em pacientes com hemorragia intracraniana ou intraespinhal, delírium tremens em pacientes desidratados, síndrome de má absorção glicose-galactose e aos pacientes com hipersensibilidade aos produtos do milho.

4. ADVERTÊNCIAS E PRECAUÇÕES

Deve considerar para fins de administração, dados clínicos e laboratoriais, como níveis glicêmicos e glicosúria. Outro aspecto refere-se à suspensão abrupta de tratamentos prolongados, condição em que se elevam os níveis de insulina circulante, podendo desencadear uma hipoglicemia momentânea pós-suspensão. Deve ter cuidado também com a administração prolongada ou a infusão rápida de grandes volumes de soluções isosmóticas, devido a possível ocorrência de edema pulmonar, hipotatsemia, hiper-hidratação e intoxicação hídrica, ocasionados pelo aumento do volume do líquido extracelular. A monitoração frequente de concentrações de glicose, de eletrólitos particularmente de potássio no plasma faz-se necessário antes, durante e após a administração da solução de glicose.

A solução de glicose não deve ser usada como solubilizante para o sangue, pois causa aglutinação dos eritrócitos e, provavelmente, hemólise. Da mesma maneira, as soluções de glicose sem eletrólitos não devem ser administradas simultaneamente a infusão de sangue devido da possibilidade de coagulação.

A monitoração frequente de concentrações de glicose no plasma é necessária quando a glicose intravenosa é administrada em pacientes pediátricos, particularmente nos neonatos e nas crianças com baixo peso ao nascer devido ao risco aumentado de hiperglicemia/hipoglicemia.

A administração excessiva ou rápida da solução de glicose neste tipo de paciente pode causar aumento da osmolaridade do soro e uma possível hemorragia intracerebral.

Agir com precaução no fornecimento de carboidratos na presença de acidose por lactato, e também nos pacientes com hipervolemia, insuficiência renal, obstrução do intervalo urinário ou descompensação cardíaca eminente.

As soluções injetáveis de glicose devem ser usadas com cuidado em pacientes com *Diabetes mellitus* subclínica ou evidente, ou intolerância a carboidratos, bem como em lactentes de mães diabéticas.

A administração de soluções de glicose deve ser realizada com cautela em pacientes diabéticos, pois uma infusão rápida pode causar hiperglicemia, assim como em pacientes mal nutridos com deficiência de tiamina, intolerância a carboidratos, septicemia. A administração intravenosa da glicose aos pacientes com deficiência de tiamina e outras vitaminas do complexo B pode precipitar o desenvolvimento da encefalopatia de Wernicke.

As soluções de glicose não devem ser administradas em pacientes com insuficiência renal e após ataque isquêmico.

Gravidez: categoria C. Não foram efetuados estudos de reprodução animal com solução de glicose 5% e 10%. Também não se sabe se a solução de glicose 5% e 10% pode causar dano ao feto quando administrada a uma mulher grávida. Administrar somente se claramente necessário.

Estudos verificaram que quando administrada durante o trabalho de parto, a carga de glicose da mãe pode conduzir no feto, à hiperglicemia, à hiperinsulinemia, e à acidose fetal, com hipoglicemia neonatal subsequente e icterícia. Outros estudos não encontraram nenhuma evidência de tal efeito, especialmente se o feto é bem oxigenado, e relataram que o número dos pacientes incluídos em tais relatórios foi frequentemente pequeno e os critérios de seleção não homogêneos.

ESTE MEDICAMENTO NÃO DEVE SER UTILIZADO POR MULHERES GRÁVIDAS SEM ORIENTAÇÃO MÉDICA OU DO CIRURGIÃO DENTISTA.

Uso pediátrico, geriátrico e em outros grupos de risco

Uso pediátrico

Em estudo placebo-controlado realizado em mulheres saudáveis, que se encontravam em estágio final de gestação, verificou-se que a administração de 100 g de glicose uma hora antes do fim da gestação, não provocou nenhum efeito adverso nos níveis ácido-base do feto. Os fetos com malformação foram excluídos. Entretanto, os autores advertiram que, em concentrações de glicose mais elevadas na mãe (como pode ser encontrado em grávidas diabéticas), mudanças consistentes na acidose metabólica fetal, podem ocorrer, e que o teste da tolerância da glicose pode também ser perigoso aos fetos com retardo do crescimento.

O cuidado deve ser exercitado no tratamento dos neonatos, especialmente os neonatos precoces, cuja função renal pode estar imatura e cuja habilidade de excretar cargas do líquido e do soluto pode estar limitada.

Uso geriátrico

No geral, a seleção da dose para um paciente idoso deverá ser mais criteriosa. Sabe-se que estas drogas são excretadas substancialmente pelos rins, e o risco de reações tóxicas das soluções de glicose pode ser maior nos pacientes com função renal comprometida. Os pacientes idosos são mais prováveis de ter a função renal diminuída, por isso, cuidado deve ser tomado na seleção da dose, e pode ser útil monitorar a função renal.

5. INTERAÇÕES MEDICAMENTOSAS

Não são conhecidas interações medicamentosas até o momento.

Para minimizar o risco de possíveis incompatibilidades da mistura das soluções de glicose com outras medicações que possam ser prescritas, deve ser verificada a presença de turbidez ou precipitação imediatamente após a mistura, antes e durante a administração.

Em caso de dúvida, consulte um farmacêutico.

6. CUIDADOS DE ARMAZENAMENTO DO MEDICAMENTO

O produto deve ser armazenado em temperatura ambiente (15°C a 30°C). Proteger da luz e umidade.

Prazo de validade: 24 meses após a Data de Fabricação.

Número de lote e datas de fabricação e validade: vide embalagem

Não use medicamento com o prazo de validade vencido. Guarde-o em sua embalagem original.

Não armazenar as soluções parenterais adicionadas de medicamentos.

Solução injetável, límpida, incolor, estéril e apirogênica.

Antes de usar, observe o aspecto do medicamento.

Todo medicamento deve ser mantido fora do alcance das crianças

7. POSOLOGIA E MODO DE USAR

A solução somente deve ter uso intravenoso e individualizado.

A dosagem deve ser determinada por um médico e é dependente da idade, do peso, das condições clínicas do paciente, do medicamento diluído em solução e das determinações em laboratório.

Antes de serem administradas, as soluções parenterais devem ser inspecionadas visualmente para se observar a presença de partículas, turvação na solução, fissuras e quaisquer violações na embalagem primária.

A solução é acondicionada em frascos-ampola de plástico transparente em **SISTEMA FECHADO** para administração intravenosa usando equipo estéril.

Atenção: não usar embalagens primárias em conexões em série. Tal procedimento pode causar embolia gasosa devido ao ar residual aspirado da primeira embalagem antes que a administração de fluido da segunda embalagem seja completada.

NÃO PERFURAR A EMBALAGEM, POIS HÁ COMPROMETIMENTO DA ESTERILIDADE DO PRODUTO E RISCO DE CONTAMINAÇÃO.

Para abrir:

Verificar se existem vazamentos mínimos comprimindo a embalagem primária com firmeza. Se for observado vazamento de solução, descartar a embalagem, pois a sua esterilidade pode estar comprometida.

Se for necessária medicação suplementar, seguir as instruções descritas a seguir antes de preparar a solução para administração.

No preparo e administração das Soluções Parenterais (SP), devem ser seguidas as recomendações da Comissão de Controle de Infecção em Serviços de Saúde quanto a:

- desinfecção do ambiente e de superfícies, higienização das mãos, uso de EPIs e
- desinfecção de ampolas, frascos, pontos de adição dos medicamentos e conexões das linhas de infusão.

1- Remover o protetor de plástico do tubo de saída da solução no fundo da embalagem, quando presente;

2- Fazer a assepsia da embalagem primária utilizando álcool 70%;

- 3- Suspender a embalagem pela alça de sustentação;
- 4- Conectar o equipo de infusão da solução. Consultar as instruções de uso do equipo;
- 5- Administrar a solução, por gotejamento contínuo, conforme prescrição médica.

Para adição de medicamentos:

Atenção: verificar se há incompatibilidade entre o medicamento e a solução e, quando for o caso, se há incompatibilidade entre os medicamentos.

Apenas as embalagens que possuem dois sítios, um para o equipo e outro para a administração de medicamentos, poderão permitir a adição de medicamentos nas soluções parenterais.

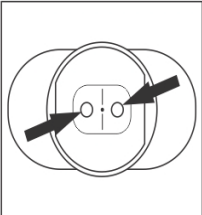
Para administração de medicamentos antes da administração da solução parenteral:

- 1- Preparar o sítio de injeção fazendo sua assepsia;
- 2- Utilizar uma seringa com agulha estéril para perfurar o sítio próprio para administração de medicamentos e injetar o medicamento na solução parenteral;
- 3- Misturar o medicamento completamente na solução parenteral;
- 4- Pós liofilizados devem ser reconstituídos/suspendidos no diluente estéril e apirogênico adequado antes de ser adicionados à solução parenteral.

Para administração de medicamentos durante a administração da solução parenteral:


- 1- Fechar a pinça do equipo de infusão;
- 2- Preparar o sítio próprio para administração de medicamentos, fazendo sua assepsia;
- 3- Utilizar seringa com agulha estéril para perfurar o sítio e adicionar o medicamento na solução parenteral;
- 4- Misturar o medicamento completamente na solução parenteral;
- 5- Prosseguir a administração.

Sítios de Administração

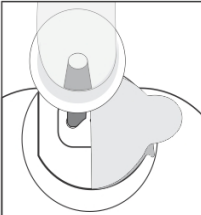


1. Efetue inserções exatamente no centro dos sítios de administração, como indicado.

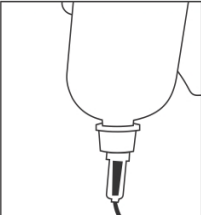
Técnica de Infusão



1. Retire o lacre de proteção, até a metade.




2. Feche o regulador de gotas do equipo.
3. Introduza a ponta do equipo exatamente no centro do sítio de administração até que seja firmemente conectado ao ponto de infusão.

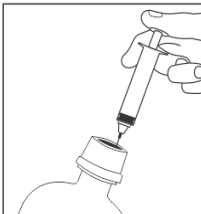


4. Instale o frasco em um suporte de soro.
5. Estabeleça o nível de solução na câmara gotejadora do equipo.
6. Preencha o equipo com a solução.
7. Conecte o equipo e defina a taxa de fluxo desejada.

Técnica de Ativação



1. Utilizando técnica asséptica, prepare a seringa contendo a medicação a ser aditivada.
2. Retire o lacre de proteção.



3. Segure o frasco, introduza a agulha totalmente.
4. Aditive o medicamento.
5. Agite o frasco para misturar a solução.

Posologia

O preparo e administração da Solução Parenteral devem obedecer à prescrição, precedida de criteriosa avaliação, pelo farmacêutico, da compatibilidade físico-química e da interação medicamentosa que possam ocorrer entre os seus componentes.

A dose de glicose é variável e dependente das necessidades do paciente. As concentrações de glicose no plasma devem ser monitoradas, a taxa máxima que pode ser infundida sem causar glicosúria é 0,5 g/Kg de peso corporal/hora. No entanto, o ideal é que a solução de glicose intravenosa seja fornecida em uma taxa de aproximadamente 6 a 7 mg/Kg/minuto.

O uso da solução de glicose é indicado para correção de hipoglicemia infantil, podendo ser utilizada em nutrição parenteral de crianças. A dose e a taxa de infusão intravenosa de glicose devem ser selecionadas com cuidado em pacientes pediátricos, particularmente nos neonatos e nas crianças com baixo peso ao nascer porque aumenta o risco de hiperglicemia/hipoglicemia.

A solução de glicose 5% pode ser administrada em pacientes diabéticos, mesmo em coma, porém, é fundamental o controle adequado da cetose e, se necessário, deve-se recorrer à administração de insulina.

A avaliação clínica e as determinações laboratoriais periódicas são necessárias para monitorar mudanças em concentrações da glicose e do eletrólito do sangue, e o balanço do líquido e de eletrólitos durante a terapia parenteral prolongada ou sempre que a condição do paciente permitir tal avaliação.

8. REAÇÕES ADVERSAS

As reações adversas podem ocorrer devido à solução ou à técnica de administração e incluem resposta febril, infecção no ponto de injeção, trombose venosa ou flebite irradiando-se a partir do ponto de injeção, extravasamento e hipervolemia. Se ocorrer reação adversa, suspender a infusão, avaliar o paciente, aplicar terapêutica corretiva apropriada e guardar o restante da solução para posterior investigação, se necessário.

Algumas destas reações podem ser devido aos produtos de degradação presentes após autoclavagem. A infusão intravenosa pode conduzir ao desenvolvimento de distúrbios líquidos e eletrólitos incluindo a hipocalemia, o hipomagnesemia, e a hipofosfatemia.

Em caso de eventos adversos, notifique ao Sistema de Notificações em Vigilância Sanitária – NOTIVISA, disponível em <http://www.anvisa.gov.br/hotsite/notivisa/index.htm> ou para a Vigilância Sanitária Estadual ou Municipal.

9. SUPERDOSE

A infusão de grandes volumes da solução de glicose 5% e 10% pode causar hipervolemia, resultando em diluições eletrolíticas do soro, estados congestivos e edemas pulmonares.

A infusão muito rápida de glicose pode ocasionar distúrbios neurológicos como depressão e coma, devido aos fenômenos de hiperosmolaridade, principalmente em portadores de nefropatias crônicas. Nestes casos, a infusão deve ser interrompida e a terapia de apoio deve ser instalada.

Nas doses usuais indicadas pelo médico não há relatos de superdosagem, exceto em pacientes diabéticos com intolerância a glicose.

Num evento de sobrecarga de fluidos ou solutos durante a terapia parenteral, reavalie as condições do paciente e institua o tratamento corretivo apropriado.

Em caso de intoxicação ligue para 0800 722 6001, se você precisar de mais orientações.

DIZERES LEGAIS

M.S.: 110850022

M.S.: 110850009

Responsável Técnico: Dr. A. F. Sandes - CRF-CE nº 2797

Farmace Indústria Químico-Farmacêutica Cearense Ltda.

Rod. Dr. Antônio Lírío Callou, KM 02.

Barbalha - CE – CEP 63.180-000

CNPJ: 06.628.333/0001-46

Indústria Brasileira

SAC: 0800-2802828

Uso restrito a hospitais.

Venda sob prescrição médica.



BU026 – PR.c

Essa bula foi atualizada conforme Bula Padrão aprovada pela ANVISA na Instrução Normativa nº 09, publicada em 03/08/16.

HISTÓRICO DE ALTERAÇÃO PARA BULA

Dados da submissão eletrônica			Dados da petição / notificação que altera a bula				Dados das alterações de bulas		
Data do expediente	Nº expediente	Assunto	Data do expediente	Nº expediente	Assunto	Data de aprovação	Itens de bula	Versões (VP/VPS)	Apresentações relacionadas
11/06/2014	0464201145	10461 – ESPECÍFICO – Inclusão Inicial de Texto de Bula – RDC 60/12	-	-	-	-	Todos (Submissão Inicial do texto de bula em adequação a RDC 47/2009)	Bula VP e Bula VPS	Solução injetável. (50mg/mL e 100mg/mL) Frasco de plástico transparente com 100mL, 250mL, 500mL ou 1000mL
17/09/2014	0774712148	10454- ESPECÍFICO -Notificação da Alteração de Texto de Bula— RDC 60/12	-	-	-	-	Apresentações- Adequação ao vocabulário controlado. -Inclusão da quantidade de Frasco ampola de plástico transparente por caixa, conforme registro do produto.	Bula VP e Bula VPS	Solução injetável. (50mg/mL e 100mg/mL) Frasco de plástico transparente com 100mL, 250mL, 500mL ou 1000mL
27/10/2017	2153883172	10454- ESPECÍFICO -Notificação da Alteração de Texto de Bula— RDC 60/12	-	-	-	-	Adequação das Bulas destinadas ao Paciente e aos Profissionais de Saúde à sua Bula Padrão conforme Instrução Normativa publicada em 03 de agosto de 2016 6. Como devo usar este medicamento? Houve alteração nas figuras demonstrativas da “técnica de infusão” e da “técnica de aditivação”. As figuras foram substituídas por esquemas, uma vez que estes demonstram as instruções com melhor visualização.	Bula VP e Bula VPS	Solução injetável. (50mg/mL e 100mg/mL) Frasco de plástico transparente com 100mL, 250mL, 500mL ou 1000mL

30/11/2017	2248455178	10454- ESPECÍFICO -Notificação da Alteração de Texto de Bula— RDC 60/12	-	-	-	-	Inclusão de dados oriundos do registro. 5. Onde, como e por quanto tempo posso guardar esse medicamento?	Bula VP	Solução injetável. (50mg/mL e 100mg/mL) Frasco de plástico transparente com 100mL, 250mL, 500mL ou 1000mL
-	-	10454- ESPECÍFICO -Notificação da Alteração de Texto de Bula— RDC 60/12	-	-	-	-	Ítem Composição: adequação do pH conforme a Farmacopéia Brasileira	Bula VP e Bula VPS	Solução injetável. (50mg/mL e 100mg/mL) Frasco de plástico transparente com 100mL, 250mL, 500mL ou 1000mL



SOLUÇÃO DE GLICOSE 25% E 50%

Farmace Indústria Químico-Farmacêutica Cearense LTDA.

Solução Injetável

250mg/mL e 500mg/mL

IDENTIFICAÇÃO DO MEDICAMENTO SOLUÇÃO DE GLICOSE 25% e 50%

APRESENTAÇÕES

Solução injetável, límpida, incolor, estéril e apirogênica.
Caixa com 200 ampolas de plástico transparente com 10 mL.
Caixa com 100 ampolas de plástico transparente com 20 mL.

USO INTRAVENOSO E INDIVIDUALIZADO USO ADULTO E PEDIÁTRICO

COMPOSIÇÃO

Glicose 25%

glicose.....25 g
água para injeção q.s.p.....100 mL
OSMOLARIDADE.....1388 mOsmol/L

Glicose 50%

glicose.....50 g
água para injeção q.s.p.....100 mL
OSMOLARIDADE.....2775 mOsmol/L

INFORMAÇÕES TÉCNICAS PARA PROFISSIONAIS DE SAÚDE

1. INDICAÇÕES

As soluções de glicose, são indicadas em casos de desidratação, reposição calórica, nas hipoglicemias e como veículo para diluição de medicamentos compatíveis.

As soluções de glicose 25% e 50%, por serem hiperosmóticas, são usadas geralmente como uma fonte de carboidratos. Desta maneira, a glicose é a fonte preferida de carboidratos em regimes parenterais de nutrição, sendo frequentemente usada também em soluções de reidratação para prevenção e/ou tratamento da desidratação, ocasionada pela diarreia.

2. CARACTERÍSTICAS FARMACOLÓGICAS

As soluções injetáveis de glicose são estéreis e apirogênicas e usadas no restabelecimento de fluido e suprimento calórico. A glicose é um nutriente facilmente metabolizado pelo organismo para fornecimento de energia, dispensando em alguns casos o uso de lipídios e proteínas como fontes de energia, evitando, assim, acidose e cetose resultantes de seus metabolismos. A solução de glicose é útil como fonte de água e calorias e é capaz de induzir diurese dependendo das condições clínicas do paciente. A glicose é metabolizada através do ácido pirúvico ou láctico em dióxido de carbono e água com liberação de energia. A glicose é usada, distribuída e estocada nos tecidos. Todas as células do corpo são capazes de oxidar a glicose, sendo a mesma a principal fonte de energia no metabolismo celular. Uma vez dentro da célula, a glicose é prontamente fosforilada, formando a glicose -6-fosfato, que logo se polimeriza em glicogênio, ou é catabolizada. A glicose pode ainda ser convertida em gordura, através da Acetil-CoA. Requer, por isso, constante equilíbrio entre as necessidades metabólicas do organismo e sua oferta. A glicose atinge o seu pico plasmático 40 minutos após sua administração em pacientes hipoglicêmicos.

3. CONTRAINDICAÇÕES

As soluções de glicose sem eletrólitos não devem ser administradas simultaneamente a infusão de sangue devido à possibilidade de coagulação.

O uso da solução de glicose é contraindicado nas seguintes situações: hiperhidratação, hiperglicemia, diabetes, acidose, desidratação hipotônica e hipocalemia. O uso de solução de glicose hipertônica (concentração acima de 5% de glicose) é contraindicado em pacientes com hemorragia intracraniana ou intra-espinal, *delirium tremens* em pacientes desidratados, síndrome de má absorção glicose-galactose e aos pacientes com hipersensibilidade aos produtos do milho.

Categoria de risco na gravidez: Categoria C.

4. ADVERTÊNCIAS E PRECAUÇÕES

Deve-se considerar para fins de administração, dados clínicos e laboratoriais, como níveis glicêmicos e glicosúria. Outro aspecto refere-se à suspensão abrupta de tratamentos prolongados, condição em que se elevam os níveis de insulina circulante, podendo desencadear uma hipoglicemia momentânea pós-suspensão. Deve-se ter cuidado também com a administração prolongada ou a infusão rápida de grandes volumes de soluções isosmóticas, devido a possível ocorrência de edema pulmonar, hipotatsemia, hiperidratação e intoxicação hídrica, ocasionados pelo aumento do volume do líquido extracelular. A monitoração frequente de concentrações de glicose, de eletrólitos particularmente de potássio no plasma faz-se necessário antes, durante e após a administração da solução de glicose.

A solução de glicose não deve ser usada como diluente para o sangue, pois causa aglutinação dos eritrócitos e, provavelmente, hemólise.

Da mesma maneira, as soluções de glicose sem eletrólitos não devem ser administradas simultaneamente a infusão de sangue devido à possibilidade de coagulação.

A monitoração frequente de concentrações de glicose no plasma é necessária quando a glicose intravenosa é administrada em pacientes pediátricos, particularmente nos neonatos e nas crianças com baixo peso ao nascer porque aumenta o risco de hiperglicemia/hipoglicemia.

A administração excessiva ou rápida da solução de glicose neste tipo de paciente pode causar aumento da osmolaridade do soro e uma possível hemorragia intracerebral.

Agir com precaução no fornecimento de carboidratos na presença de acidose por lactato, e também nos pacientes com hipervolemia, insuficiência renal, obstrução do intervalo urinário ou descompensação cardíaca eminente.

As soluções injetáveis de glicose devem ser usadas com cuidado em pacientes com *diabetes mellitus* subclínica ou evidente, ou intolerância a carboidratos, bem como em lactentes de mães diabéticas.

A administração de soluções de glicose deve ser realizada com cautela em pacientes diabéticos, pois uma infusão rápida pode causar hiperglicemia, assim como em pacientes malnutridos com deficiência de tiamina, intolerância a carboidratos, septicemia. A

administração intravenosa da glicose aos pacientes com deficiência de tiamina e outras vitaminas do complexo B pode precipitar o desenvolvimento da encefalopatia de Wernicke.

As soluções de glicose não devem ser administradas em pacientes com insuficiência renal e após ataque isquêmico.

Gravidez: categoria C

ESTE MEDICAMENTO NÃO DEVE SER UTILIZADO POR MULHERES GRÁVIDAS SEM ORIENTAÇÃO MÉDICA OU DO CIRURGIÃO DENTISTA.

As soluções de glicose são usadas geralmente como líquidos de hidratação e como veículos para outras drogas. Estudos de reprodução animal não foram conduzidos com injeções de glicose.

Também não há fundamentação científica conclusiva de que as injeções de glicose causem dano fetal quando administradas a uma mulher grávida ou afetem a capacidade de reprodução.

Portanto, as injeções de glicose devem ser dadas às gestantes somente se realmente necessário.

Estudos verificaram que quando administrada durante o trabalho de parto, a carga de glicose da mãe pode conduzir no feto, à hipoglicemia, à hiperinsulinemia, e à acidose fetal, com hipoglicemia neonatal subsequente e icterícia. Outros estudos não encontraram nenhuma evidência de tal efeito, especialmente se o feto é bem oxigenado, e relataram que o número dos pacientes incluídos em tais relatórios foi frequentemente pequeno e os critérios de seleção não homogêneos.

Uso em crianças, idosos e outros grupos de risco

Uso pediátrico

Um estudo placebo-controlado realizado em mulheres saudáveis, que se encontravam em estágio final de gestação, verificou que a administração de 100g de glicose uma hora antes da gestação, não provocou nenhum efeito adverso nos níveis de ácido-base do feto. Os fetos com malformação foram excluídos.

Entretanto, os autores advertiram que, em concentrações de glicose mais elevadas na mãe (como pode ser encontrado em grávidas diabéticas), mudanças consistentes na acidose metabólica fetal, podem ocorrer, e que o teste da tolerância da glicose pode também ser perigoso aos fetos com retardo no crescimento.

O cuidado deve ser exercitado no tratamento dos neonatos, especialmente os neonatos precoces, cuja função renal pode ser imatura e cuja habilidade de excretar cargas do líquido e do soluto pode estar limitada.

Uso geriátrico

No geral, a seleção da dose para um paciente idoso deverá ser mais criteriosa. Sabe-se que estas drogas são excretadas substancialmente pelos rins, e o risco de reações tóxicas das soluções de glicose pode ser maior nos pacientes com função renal comprometida. Os pacientes idosos são mais prováveis de ter função renal diminuída, por isso, cuidado deve ser tomado na seleção da dose, e pode ser útil monitorar a função renal.

5. INTERAÇÕES MEDICAMENTOSAS

Não são conhecidas interações medicamentosas até o momento.

Para minimizar o risco de possíveis incompatibilidades da mistura das soluções de glicose com outras medicações que possam ser prescritas, deve ser verificada a presença de turbidez ou precipitação imediatamente após a mistura, antes e durante a administração.

6. CUIDADOS DE ARMAZENAMENTO DO MEDICAMENTO

A solução de Glicose é uma solução límpida, incolor, estéril, aprotogênica e isenta de partículas em suspensão.

A exposição de produtos farmacêuticos ao calor deve ser evitada. Conservar em temperatura ambiente (15°C a 30°C). Proteger da luz e umidade.

Prazo de validade: 24 meses após a Data de Fabricação.

Número do lote e datas de fabricação e validade: vide embalagem.

Não use medicamento com o prazo de validade vencido. Guarde-o em sua embalagem original.

Antes de usar, observe o aspecto do medicamento.

Este medicamento deve ser utilizado imediatamente após a abertura da ampola.

Todo medicamento deve ser mantido fora do alcance das crianças.

7. POSOLOGIA E MODO DE USAR

MODO DE USAR

A solução é acondicionada em ampolas de plástico transparente para administração intravenosa.

A dosagem a ser utilizada deve ser determinada pelo médico e é dependente da idade, do peso, das condições clínicas do paciente, do medicamento diluído em solução e das determinações em laboratório.

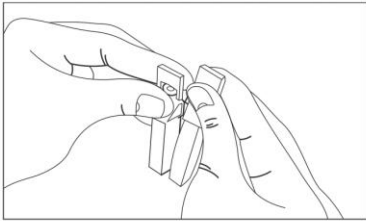
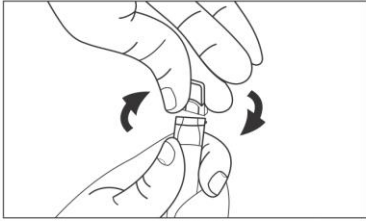

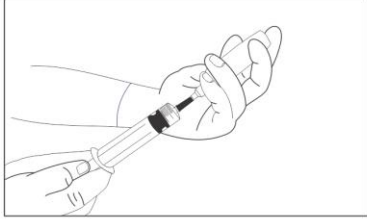
Antes de serem administradas, as soluções parenterais devem ser inspecionadas visualmente para se observar a presença de partículas, turvação na solução, fissuras e quaisquer violações na embalagem primária. Verificar se existem na solução, fissuras e quaisquer violações na embalagem primária com firmeza.

Não utilizar se a solução estiver turva, se contiver precipitado, se apresentar vazamentos e/ou se tiver sido violada.

O produto solução injetável de glicose é uma solução estéril e aprotogênica, logo, não proceda em hipótese alguma a guarda e/ou conservação de volumes restantes das soluções utilizadas, devendo as mesmas serem descartadas.

Não armazenar as soluções parenterais adicionadas de medicamentos.

Para abrir:

1.  -Segure as ampolas, na posição vertical, com as duas mãos e separe-as cuidadosamente a partir da parte superior da ampola conforme figura 1. Após destacar a ampola, mantenha-a na posição vertical e dê leves batidas na parte superior a fim de retirar uma pequena quantidade de líquido que fica nesta região.
2.  -Mantenha a ampola na posição vertical e dobre o gargalo para frente e para trás, em movimento contínuo. Em seguida, segure firmemente o twist-off e gire-o no sentido horário até abertura da ampola plástica conforme figura 2.
3.  -Introduza a agulha da seringa a ser utilizada na abertura da ampola conforme figura 3.
4.  -Inverta a ampola plástica e aspire o seu conteúdo, puxando o êmbolo da seringa adequadamente conforme figura 4. Remova a ampola da seringa e mantenha o seu êmbolo puxado.

POSOLOGIA

O preparo e administração da Solução Parenteral deve obedecer à prescrição, precedida de criteriosa avaliação, pelo farmacêutico, da compatibilidade físico-química e da interação medicamentosa que possam ocorrer entre os seus componentes.

A dose de glicose é variável e dependente das necessidades do paciente. As concentrações de glicose no plasma devem ser monitoradas, a taxa máxima que pode ser infundida sem causar glicosúria é 0,5g/Kg de peso corporal/hora.

O uso da solução de glicose é indicado para correção de hipoglicemia infantil, podendo ser utilizada em nutrição parenteral em crianças.

A dose e a taxa de infusão intravenosa de glicose devem ser selecionadas com cuidado em pacientes pediátricos, particularmente nos neonatos e nas crianças com baixo peso ao nascer porque aumenta o risco de hiperglicemia/hipoglicemia.

A avaliação clínica e as determinações laboratoriais periódicas são necessárias para monitorar mudanças em concentrações da glicose e do eletrólito do sangue, e o balanço do líquido e de eletrólitos durante a terapia parenteral prolongada ou sempre que a condição do paciente permitir tal avaliação.

8. REAÇÕES ADVERSAS

As reações adversas podem ocorrer devido à solução ou à técnica de administração e incluem resposta febril, infecção no ponto de injeção, trombose venosa ou flebite irradiando-se a partir do ponto de injeção, extravasamento e hipovolemia.

Também pode ocorrer aumento da pressão arterial em pacientes já hipertensos, confusão mental, inconsistência, insuficiência cardíaca congestiva, edema, aumento do volume sanguíneo, glicosúria e diurese osmótica.

Se ocorrer reação adversa, suspender a infusão, avaliar o paciente, aplicar terapêutica corretiva apropriada e guardar o restante da solução para posterior investigação, se necessário.

Algumas destas reações podem ser devido aos produtos de degradação presentes após autoclavagem. A infusão intravenosa pode conduzir ao desenvolvimento de distúrbios líquidos e eletrólitos incluindo a hipocalcemia, o hipomagnesemia, e a hipofosfatemia.

Em caso de eventos adversos, notifique ao Sistema de Notificações em Vigilância Sanitária – NOTIVISA, disponível em <http://www.anvisa.gov.br/hotsite/notivisa/index.htm> ou para a Vigilância Sanitária Estadual ou Municipal.

9. SUPERDOSE

A infusão de grandes volumes da solução de glicose pode causar hipovolemia, resultando em diluições eletrolíticas do soro, estados congestivos e edemas pulmonares. A infusão muito rápida de glicose pode causar distúrbios neurológicos como depressão e coma, devidos aos fenômenos de hiperosmolaridade, principalmente em portadores de nefropatias crônicas. Nestes casos, instalar terapia de apoio, conforme as necessidades.

Nas doses usuais indicadas pelo médico não há relatos de superdosagem, exceto em pacientes diabéticos com intolerância a glicose. Num evento de sobrecarga de fluidos ou solutos durante a terapia parenteral, reavalie as condições do paciente e institua o tratamento corretivo apropriado.

Em caso de intoxicação ligue para 0800 722 6001, se você precisar de mais orientações.

DIZERES LEGAIS

M.S.: 110850009

Farm. Resp.: Dr. A. F. Sandes - CRF-CE nº 2797

Farmace Indústria Químico-Farmacêutica Cearense Ltda.

Rod. Dr. Antônio Lício Callou, KM 02.

Barbalha - CE – CEP 63.180-000

CNPJ. 06.628.333/0001-46

Indústria Brasileira

SAC: 0800-2802828

Uso restrito a Hospitais.

Venda sob prescrição médica.



BU001-PR.b

HISTÓRICO DE ALTERAÇÃO PARA BULA

Dados da submissão eletrônica			Dados da petição / notificação que altera a bula				Dados das alterações de bulas		
Data do expediente	Nº expediente	Assunto	Data do expediente	Nº expediente	Assunto	Data de aprovação	Itens de bula	Versões (VP/VPS)	Apresentações relacionadas
11/06/2014	0464201145	10461 – ESPECÍFICO – Inclusão Inicial de Texto de Bula – RDC 60/12	-	-	-	-	Todos (Submissão Inicial do texto de bula em adequação a RDC 47/2009)	Bula VP e Bula VPS	Solução injetável. (250mg/mL e 500mg/mL) Caixa com 200 ampolas plásticas de polietileno com 10mL. Caixa com 100 ampolas plásticas de polietileno com 20mL.
17/09/2014	0774736145	10454- ESPECÍFICO -Notificação da Alteração de Texto de Bula— RDC 60/12	-	-	-	-	Apresentações- Adequação ao vocabulário controlado.	Bula VP e Bula VPS	Solução injetável. (250mg/mL e 500mg/mL) Caixa com 200 ampolas plásticas de polietileno com 10mL. Caixa com 100 ampolas plásticas de polietileno com 20mL.
-	-	10454- ESPECÍFICO -Notificação da Alteração de Texto de Bula— RDC 60/12	-	-	-	-	6. Como devo usar este medicamento? 7. Posologia e modo de usar. Inclusão da figura de orientação para manuseio da ampola.	Bula VP e Bula VPS	Solução injetável. (250mg/mL e 500mg/mL) Caixa com 200 ampolas plásticas de polietileno com 10mL. Caixa com 100 ampolas plásticas de polietileno com 20mL.