



SOLUÇÃO DE RINGER

Farmace Indústria Químico-Farmacêutica Cearense LTDA

Solução Injetável

cloreto de sódio 8,6 mg/1 mL + cloreto de potássio 0,3 mg/1 mL + cloreto
de cálcio di-hidratado 0,33 mg/1 mL



NOME DO PRODUTO
SOLUÇÃO DE RINGER

cloreto de sódio + cloreto de potássio + cloreto de cálcio di-hidratado

APRESENTAÇÃO

Solução injetável, límpida e hipotônica, estéril e apirogênica.

Apresentação: Caixa com 24 frascos-ampola de plástico transparente (sistema fechado) com 500 mL.

USO INTRAVENOSO E INDIVIDUALIZADO
USO ADULTO E PEDIÁTRICO

COMPOSIÇÃO:

Cada 1 mL da solução contém:

cloreto de sódio – NaCl	8,6 mg
cloreto de potássio – KCl	0,3 mg
cloreto de cálcio – CaCl ₂ .2H ₂ O	0,33 mg
água para injeção q.s.p	1 mL

Conteúdo Eletrolítico:

sódio (Na ⁺)	147,0 mEq/L
potássio (K ⁺)	4,0 mEq/L
cálcio (Ca ²⁺)	4,5 mEq/L
cloreto (Cl ⁻)	155,5 mEq/L

OSMOLARIDADE	310 mOsm/L
pH	5,0 – 7,5

INFORMAÇÕES TÉCNICAS AOS PROFISSIONAIS DE SAÚDE

1. INDICAÇÕES

Reidratação e restabelecimento do equilíbrio hidroeletrólítico, quando há perda de líquidos e de íons cloreto, sódio, potássio e cálcio.

2. CARACTERÍSTICAS FARMACOLÓGICAS

A solução de Ringer é composta de cloreto de sódio, cloreto de cálcio e cloreto de potássio, diluídos em água para injeção. A composição dessa solução aproxima-se estreitamente daquela dos líquidos extracelulares.

Desse modo, a solução de Ringer está destinada à reposição de líquido e eletrólitos em situações em que essas perdas se fazem presentes.

O sódio atua no controle da distribuição de água, no balanço hídrico e na pressão osmótica dos fluidos corporais, e associado ao cloreto e bicarbonato atua na regulação do equilíbrio ácido-base.

O potássio é crítico na regulação da condução nervosa e contração muscular, particularmente no coração.

O cloreto segue o metabolismo do sódio e alterações na sua concentração provocam mudanças no balanço ácido-base do corpo.

O cálcio é essencial no mecanismo de coagulação sanguínea, na função cardíaca normal e na regulação da irritabilidade neuromuscular.

O excesso de sódio, potássio e cálcio é excretado principalmente pelos rins.

3. CONTRAINDICAÇÕES

A solução de Ringer é contraindicada nos casos de hipernatremia, hipercalcemia, hiperpotassemia (hipercalcemia) e hiperclorêmia.

4. ADVERTÊNCIAS E PRECAUÇÕES

Soluções contendo íons de cálcio não devem ser administradas simultaneamente no mesmo local da infusão sanguínea devido ao risco de coagulação. Nem mesmo com medicamentos os quais haja a possibilidade de formação de sais de cálcio precipitados.

A solução de Ringer não deve ser adicionada a soluções contendo carbonato, oxalato ou fosfato, pois possibilita a formação e precipitação de sais de cálcio.

Soluções contendo potássio devem ser utilizadas com grande cuidado em pacientes com insuficiência renal severa, insuficiência cardíaca congestiva e em condições nas quais retenção de potássio esteja presente.

A administração intravenosa dessa solução pode causar sobrecarga de fluidos e/ou solutos, resultando na hiper-hidratação, estados congestivos ou edema pulmonar.

A terapia com potássio, cálcio e sódio deve ser monitorada por eletrocardiogramas, especialmente em pacientes que fazem uso de digitálicos, corticosteroides ou corticotropina.

Para minimizar o risco de possíveis incompatibilidades da mistura da solução de Ringer não deve ser administrado na presença de turbidez ou precipitação imediatamente após a mistura, antes e durante a administração.

Gravidez Categoria C. Não foram conduzidos estudos sobre reprodução em modelo animal para avaliar a solução de Ringer. Também não há fundamentação científica conclusiva de que essa medicação cause dano fetal quando administrada em uma mulher grávida ou afete a capacidade de reprodução. Portanto, as injeções de Ringer devem ser dadas a mulheres grávidas somente se claramente necessário.

Devido a muitas substâncias serem excretadas no leite materno, deve-se tomar cuidado quando a solução de Ringer for administrada a lactentes.

ESTE MEDICAMENTO NÃO DEVE SER UTILIZADO POR MULHERES GRÁVIDAS SEM ORIENTAÇÃO MÉDICA OU DO CIRURGIÃO-DENTISTA.

Uso pediátrico, geriátrico e outros grupos de risco

Uso pediátrico

A segurança e a efetividade na população pediátrica estão baseadas na similaridade da resposta clínica entre adultos e crianças. Em neonatos e em crianças pequenas o volume de fluido pode afetar o balanço hidroeletrólítico, especialmente nos neonatos prematuros, cuja função renal pode estar imatura e cuja habilidade de excretar cargas do líquido e do soluto pode estar limitada.

Uso geriátrico

Nos estudos clínicos com injeção de Ringer não foi incluído número suficiente de pessoas com mais de 65 anos que permita determinar diferenças entre as respostas de jovens e idosos. No geral, a seleção da dose para um paciente idoso deverá ser mais criteriosa, sendo iniciada pela menor dose terapêutica, devido à maior suscetibilidade dos idosos ao comprometimento das funções renal, cardíaca ou hepática, além da possível existência de outros distúrbios e/ou medicamentos concomitantes.

5. INTERAÇÕES MEDICAMENTOSAS

Em pacientes portadores de doenças cardíacas, particularmente em uso de digitálicos ou na presença de doenças renais, deve-se ter cuidado na administração de Ringer devido à presença de potássio.

Por conter sódio é necessária cautela na administração em pacientes em uso de corticosteroides e corticotropínicos.

Soluções contendo íons de cálcio não devem ser administradas simultaneamente no mesmo local da infusão sanguínea da solução de Ringer, devido ao risco de coagulação. A solução de Ringer não deve ser adicionada de medicamentos os quais possibilitem a formação de sais de cálcio precipitados, tais como: soluções contendo carbonato, oxalato e fosfato.

Há incompatibilidade desta solução com anfotericina B, bicarbonato de sódio, procainamida e tiobarbiturato. Há ocorrência de hipercalemia quando o cálcio é administrado com diuréticos tiazídicos ou vitamina D. A vitamina D aumenta a absorção gastrointestinal do cálcio e os diuréticos tiazídicos diminuem sua excreção urinária.

6. CUIDADOS DE ARMAZENAMENTO DO MEDICAMENTO

O produto deve ser armazenado em temperatura ambiente (15 °C a 30 °C).

Prazo de validade: 24 meses após a Data de Fabricação.

Número de lote e datas de fabricação e validade: vide embalagem.

Não use medicamento com o prazo de validade vencido. Guarde-o em sua embalagem original.

Não armazenar as soluções parenterais adicionadas de medicamentos.

Solução injetável, límpida e incolor.

Antes de usar, observe o aspecto do medicamento.

Todo medicamento deve ser mantido fora do alcance das crianças.

7. POSOLOGIA E MODO DE USAR

A solução somente deve ter uso intravenoso e individualizado.

A dosagem deve ser determinada por um médico e é dependente da idade, do peso, das condições clínicas do paciente, do medicamento diluído em solução e das determinações em laboratório.

Antes de serem administradas, as soluções parenterais devem ser inspecionadas visualmente para se observar a presença de partículas, turvação na solução, fissuras e quaisquer violações na embalagem primária.

A solução é acondicionada em frascos-ampola de plástico transparente em **SISTEMA FECHADO** para administração intravenosa usando equipo estéril.

Atenção: não usar embalagens primárias em conexões em série. Tal procedimento pode causar embolia gasosa devido ao ar residual aspirado da primeira embalagem antes que a administração de fluido da segunda embalagem seja completada.

NÃO PERFURAR A EMBALAGEM, POIS HÁ COMPROMETIMENTO DA ESTERILIDADE DO PRODUTO E RISCO DE CONTAMINAÇÃO.

Para abrir:

Verificar se existem vazamentos mínimos comprimindo a embalagem primária com firmeza. Se for observado vazamento de solução, descartar a embalagem, pois a sua esterilidade pode estar comprometida.

Se for necessária medicação suplementar, seguir as instruções descritas a seguir antes de preparar a solução para administração.

No preparo e administração das Soluções Parenterais (SP), devem ser seguidas as recomendações da Comissão de Controle de Infecção em Serviços de Saúde quanto a:

- desinfecção do ambiente e de superfícies, higienização das mãos, uso de EPIs e
- desinfecção de ampolas, frascos, pontos de adição dos medicamentos e conexões das linhas de infusão.

- 1- Remover o lacre de proteção do tubo de saída da solução no fundo da embalagem;
- 2- Fazer a assepsia da embalagem primária utilizando álcool 70%;
- 3- Suspender a embalagem pela alça de sustentação;
- 4- Conectar o equipo de infusão da solução. Consultar as instruções de uso do equipo;
- 5- Administrar a solução, por gotejamento contínuo, conforme prescrição médica.

Para adição de medicamentos:

Atenção: Verificar se há incompatibilidade entre o medicamento e a solução e, quando for o caso, se há incompatibilidade entre os medicamentos.

Apenas as embalagens que possuem dois sítios, um para o equipo e outro para a administração de medicamentos, poderão permitir a adição de medicamentos nas soluções parenterais.

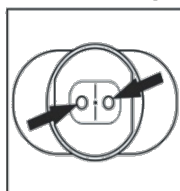
Para administração de medicamentos antes da administração da solução parenteral:

- 1- Preparar o sítio de injeção fazendo sua assepsia;
- 2- Utilizar uma seringa com agulha estéril para perfurar o sítio próprio para administração de medicamentos e injetar o medicamento na solução parenteral;
- 3- Misturar o medicamento completamente na solução parenteral;
- 4- Pós liofilizados devem ser reconstituídos/suspendidos no diluente estéril e apirogênico adequado antes de serem adicionados à solução parenteral.

Para administração de medicamentos durante a administração da solução parenteral:

- 1- Fechar a pinça do equipo de infusão;
- 2- Preparar o sítio próprio para administração de medicamentos, fazendo sua assepsia;
- 3- Utilizar seringa com agulha estéril para perfurar o sítio e adicionar o medicamento na solução parenteral;
- 4- Misturar o medicamento completamente na solução parenteral;
- 5- Prosseguir a administração.

Sítios de Administração

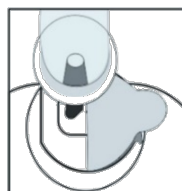


1. Efetue inserções exatamente no centro dos sítios de administração, como indicado.

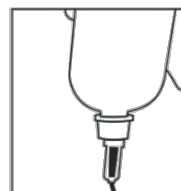
Técnica de Infusão



1. Retire o lacre de proteção, até a metade.



2. Feche o regulador de gotas do equipo.
3. Introduza a ponta do equipo exatamente no centro do sítio de administração até que seja firmemente conectado ao ponto de infusão.

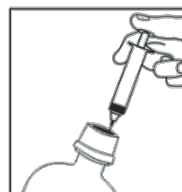


4. Instale o frasco em um suporte de soro.
5. Estabeleça o nível de solução na câmara gotejadora do equipo.
6. Preencha o equipo com a solução.
7. Conecte o equipo e defina a taxa de fluxo desejada.

Técnica de Aditivção



1. Utilizando técnica asséptica, prepare a seringa contendo a medicação a ser aditiva.
2. Retire o lacre de proteção.



3. Segure o frasco, introduza a agulha totalmente.
4. Aditive o medicamento.
5. Agite o frasco para homogeneizar a solução.

O preparo e administração da Solução Parenteral deve obedecer à prescrição, precedida de criteriosa avaliação, pelo farmacêutico, da compatibilidade físico-química e da interação medicamentosa que possam ocorrer entre os seus componentes.

A administração da Solução de Ringer deve ser baseada na manutenção ou reposição calculadas de acordo com a necessidade de cada paciente.

8. REAÇÕES ADVERSAS

As reações adversas podem ocorrer devido à solução ou à técnica de administração e incluem resposta febril, infecção no ponto de injeção, trombose venosa ou flebite irradiando-se a partir do ponto de injeção, extravasamento e hipervolemia. Se ocorrer reação adversa, suspender a infusão, avaliar o paciente, aplicar terapêutica corretiva apropriada e guardar o restante da solução para posterior investigação, se necessário.

Hipernatremia, por ser associada a edema e exacerbação da insuficiência cardíaca congestiva, devido à retenção de água, resultando em aumento do volume do fluido extracelular.

Em casos de eventos adversos, notifique pelo Sistema VigiMed, disponível no Portal da Anvisa.

9. SUPERDOSE

A solução de Ringer em doses elevadas pode causar sintomas de desconforto tais como: náusea, vômito, dor abdominal e diarreia, cefaleia, sonolência e arritmias.

A infusão de grandes volumes da solução de Ringer pode causar hipervolemia, resultando em diluições eletrolíticas do plasma, hiperidratação, indução da acidose metabólica e edemas pulmonares. Nestes casos a infusão deve ser interrompida e a terapia de apoio deve ser instalada.

Em caso de intoxicação ligue para 0800 722 6001, se você precisar de mais orientações.

DIZERES LEGAIS

M.S.: 110850010

Farm. Resp.: Dra. Ana Raquel Macedo Nunes - CRF-CE nº 3378

Farmace Indústria Químico-Farmacêutica Cearense Ltda.

Avenida Doutor Antônio Lyrio Callou, km 02, Tupinambá.

Barbalha/CE – Cep: 63091-215

CNPJ. 06.628.333/0001-46

Indústria Brasileira

SAC: 0800-2802828

**USO RESTRITO A HOSPITAIS.
VENDA SOB PRESCRIÇÃO MÉDICA.**

Esta bula foi atualizada conforme Bula Padrão aprovada pela ANVISA na Instrução Normativa Nº 09, publicada em 03/08/16.



BU030-PR.f

HISTÓRICO DE ALTERAÇÃO PARA BULA

Dados da submissão eletrônica			Dados da petição / notificação que altera a bula				Dados das alterações de bulas		
Data do expediente	Nº expediente	Assunto	Data do expediente	Nº expediente	Assunto	Data de aprovação	Itens de bula	Versões (VP/VPS)	Apresentações relacionadas
10/06/2014	0460845/14-3	10461 – ESPECÍFICO – Inclusão Inicial de Texto de Bula – RDC 60/12	-	-	-	-	Todos (Submissão Inicial do texto de bula em adequação a RDC 47/2009)	Bula VP e Bula VPS	Caixa com 50 frascos-ampola de plástico transparente de sistema fechado com 250mL Caixa com 24 frascos-ampola de plástico transparente de sistema fechado com 500mL.
15/06/2017	1193049/17-7	10454 – ESPECÍFICO – Notificação de Alteração de Texto de Bula – RDC 60/12	-	-	-	-	6. Como devo usar este medicamento? Houve alteração nas figuras demonstrativas da “técnica de infusão” e da “técnica de aditivação”. As figuras foram substituídas por esquemas, uma vez que estes demonstram as instruções com melhor visualização. Adequação da Bula à sua Bula Padrão conforme Instrução Normativa Nº 09 publicada em 03 de agosto de 2016. Exclusão de apresentação não comercializável.	Bula VP e Bula PS	Caixa com 24 frascos-ampola de plástico transparente de sistema fechado com 500mL.
23/04/2020	1247774/20-5	10454 – ESPECÍFICO – Notificação de Alteração de Texto de Bula – RDC 60/12	--	--	--	--	Notificação de Alteração de Texto de Bula tem como objetivo a substituição do Responsável Técnico, de A.F. Sandes CRF / CE 2797, para Ana Raquel Macedo Nunes CRF /CE 3378.	Bula VP e VPS	Caixa com 24 frascos-ampola de plástico transparente de sistema fechado com 500mL.

19/04/2021	1496689/21-1	10454 – ESPECÍFICO – Notificação de Alteração de Texto de Bula – RDC 60/12	--	--	--	--	<p>Adequação do tópico “8. REAÇÕES ADVERSAS” da bula do medicamento específico, Ringer Simplex, solução injetável, destinada aos Profissionais de Saúde, de acordo com a RDC 406 de 29 de julho de 2020, que dispõe sobre as boas práticas de Farmacovigilância para detentores de registro de medicamento de uso humano e dá outras providências e de acordo também com a Nota Técnica N° 60/2020.</p> <p>Além dessa alteração ainda foram feitas adequações na bula destinada ao paciente – correção de ortografia, pontuação, seguindo a RDC 47 de 2009 e o Guia de Submissão Eletrônica de Texto de Bula de 13 de janeiro de 2014.</p>	Bula VP e VPS	Caixa com 24 frascos-ampola de plástico transparente de sistema fechado com 500mL.
--	--	10454 – ESPECÍFICO – Notificação de Alteração de Texto de Bula – RDC 60/12	--	--	--	--	<p>Alteração dos dizeres legais referentes a atualização de endereço da empresa por ato público. A alteração citada é de implementação imediata e não requer manifestação prévia da Anvisa de acordo com o que preconiza o Artigo 16 da RDC 47 de setembro 2009;</p>	Bula VP e VPS	Caixa com 24 frascos-ampola de plástico transparente de sistema fechado com 500mL.